

FICHE RÉSUMÉE

SCANNER UN QR CODE AVEC SON SMARTPHONE ET SA TABLETTE

Qu'est ce qu'un QR Code ?

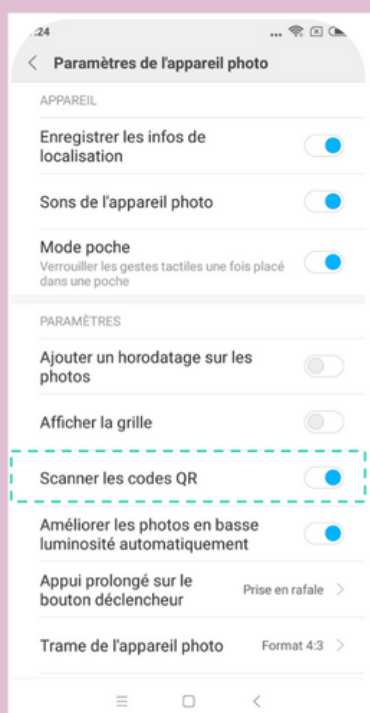


Le terme « QR Code » provient de l'anglais Quick ResponseCode, on peut aussi dire Code QR. C'est un type de code barres en deux dimensions qui peut-être lu très vite par une marchine. Le QR code peut renvoyer vers un fichier, un site internet, une information, un point wi-fi, un texte et bien d'autre encore.

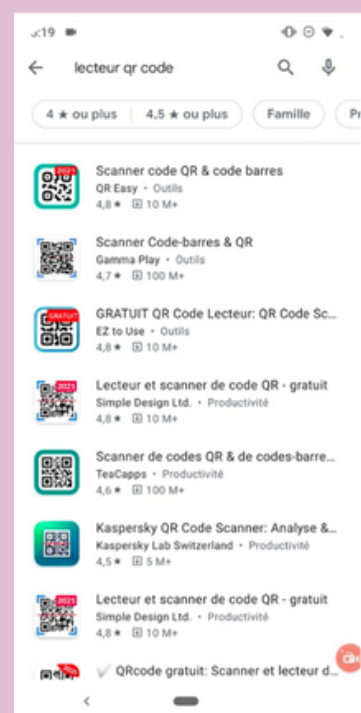
Comment scanner un QR Code ?

Il est possible de scanner directement depuis son appareil photo. Néanmoins, si vous ne pouvez pas scanner un QR Code depuis l'appareil de votre téléphone ou de votre tablette vous devez soit :

Activer les paramètres de l'appareil photo dans les réglages.



Installer une application "lecteur / scanner de QR Code".




Scanner un QR Code depuis l'appareil photo d'une Android ou d'un iPhone :

Depuis l'appareil photo d'un Android ou d'un iPhone :

1. Ouvrir l'appareil photo
2. Visez le QR Code
3. Cliquez sur l'écran pour faire la mise au point
4. Cliquez sur le lien qui s'affiche à l'écran

2 et 3

1



Scanner un QR Code depuis une application :

Depuis l'application :

1. Ouvrir l'application
2. Autorisez l'accès aux photos
3. Visez le QR Code
4. Cliquez sur l'écran pour faire la mise au point
5. Cliquez sur le lien qui s'affiche à l'écran

